

19 i 23.06.2020r. piątek i poniedziałek

Temat: *Earth Day* Poznawanie zwyczajów związanych z Dniem Ziemi

Cele lekcji:

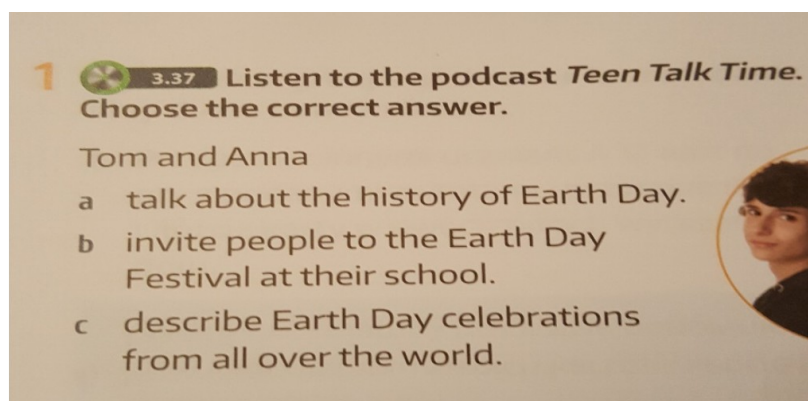
Uczeń:


- Określi główną myśl wypowiedzi lub fragmentów wypowiedzi
- Znajduje w tekście określone informacje
- Posiada wiedzę o krajach anglojęzycznych
- Posiada świadomość związku między kulturą własną i obcą oraz wrażliwość międzykulturową

Pracę proszę podzielić na dwie godziny!

Temat lekcji zapisz w zeszycie na str. 118

Pracę rozpocznij od zad. 1 Posłuchaj podkastu i wybierz poprawną odpowiedź. (nagranie do zadania znajdziesz na stronie www.macmillan.pl w zakładce *Strefa ucznia*. Dalej proszę wejść w *Szkoła podstawowa klasy 4-8* – wyświetli się lista podręczników. Proszę kliknąć *Brainy – klasa 6* i pobrać *Student's Audio*)



1  **3.37** Listen to the podcast *Teen Talk Time*.
Choose the correct answer.

Tom and Anna

- a talk about the history of Earth Day.
- b invite people to the Earth Day Festival at their school.
- c describe Earth Day celebrations from all over the world.

Zad. 2 str. 118 – posłuchaj i przeczytaj tekst. (**nagranie nr 3.38 do zadania** znajdziesz na stronie www.macmillan.pl w zakładce *Strefa ucznia*. Dalej proszę wejść w *Szkoła podstawowa klasy 4-8* – wyświetli się lista podręczników. Proszę kliknąć *Brainy – klasa 6* i pobrać *Student's Audio*)

into English.

Earth Day is what we all have in common



Every year in spring, on 22nd April, millions of people all over the world celebrate Earth Day.

There are festivals, events, meetings and parades to encourage everyone to **protect the environment**.

On Earth Day, people clean up their cities and towns, learn how to **save water** and **energy** and how to **reuse** and **recycle glass, paper** and **plastic**.

The Earth Day celebration started in the USA in 1970, and quickly became a global event. After a huge oil spill in the Pacific Ocean, Gaylord Nelson, an American politician, created the idea of Earth Day – a day to teach people in his country how to **protect the environment**. Nowadays, the Earth Day celebration takes place in almost 200 countries all over the world.

In Poland, it's really common to **clean up forests** and parks and to **plant trees** on this day. School children prepare different projects with their teachers. They learn how important it is to **collect e-waste** and **use reusable shopping bags**. For example, in Warsaw, there are special places where people bring their e-waste and get a plant for it. Lots of people don't use their cars – they use public transport instead. Students often walk or ride their bikes to school. What do you do to protect the environment?



Potem w zeszycie przetłumacz wyrażenia 1-8 na j. angielski.

Eco-words detector


- 1) oszczędzać wodę, energię elektryczną
- 2) sadzić drzewa
- 3) przetwarzać papier, szkło, plastik
- 4) chronić środowisko
- 5) sprzątać w lesie
- 6) używać toreb wielokrotnego użytku
- 7) wykorzystywać ponownie papier, szkło, plastik
- 8) zbierać elektrośmieci

1) **save water, energy**

Zad 3 str. 118 – odpowiedz na pytania. W razie potrzeby pracuj ze słownikiem.

- 1 When do people celebrate Earth Day?
- 2 Where did the festival start?
- 3 How do people all over the world celebrate Earth Day?
- 4 How do Polish people celebrate Earth Day?

Zad. 5 str. 119 - przeczytaj posty. Udziel odpowiedniej rady używając określeń z zad. 2.

5  Read the posts. In pairs, give your advice. Use the phrases from exercise 2.

Break bad habits blog

Kate12: There is a lot of rubbish in our forest.

Maxxxx: Me and my family often use plastic bags.

Simon23: Me and my family hardly ever sort out the rubbish.

Brian: I never turn off the water when I brush my teeth.

Rose: I often use only one side of a piece of paper.

EcoEmily: There aren't any trees around our school.

Megan: I always throw my old batteries into a general rubbish bin.

Sam99: I often forget to turn off my computer.

You should ...

It's important to ...

Remember to ...

6 Przeczytaj tekst. Uzupełnij w e-mailu luki 1-4, zgodnie z treścią tekstu. Zapisz odpowiedzi w zeszycie.

Earth Day at Brainy Primary School
When: Saturday, April 22 10 am – 4 pm
Where: Brainy Primary School 25 Main Street

ATTRACTIONS:

- Are you eco? – family quiz
- Eco-games for everyone
- New environmental facts – documentary
- Arts & Crafts – reusable bags creator
- How to protect the environment – poster competition!
- In the afternoon: Clean up the forest with us.


Free event

Kasiu,
przeczytałem właśnie informacje dotyczące Dnia Ziemi organizowanego w naszym mieście przez jedną z anglojęzycznych szkół. Wiem, że chciałabyś dowiedzieć się czegoś więcej o tym, w jaki sposób chronić środowisko naturalne. Może wybierzemy się w najbliższą ¹ na ten festiwal? Moglibyśmy spróbować swoich sił w rodzinnym quizie ekologicznym, obejrzeć film lub zaprojektować własne ² . Chciałbym także wziąć udział w konkursie plastycznym i wykonać ³ mówiący o tym, w jaki sposób chronić środowisko. Może zrobimy go razem? Po południu, wspólnie z organizatorami, moglibyśmy ⁴ . Co o tym myślisz?
Robert

Zad. 7 str. 119 – przeczytaj informacje o the No Straw Campaign. Zaprojektuj własny eko – plakat.

7 Read the information about the No Straw Campaign. Design your own eco-poster for the class competition.

- 1) Zaczynij plakat od: KEEP CALM and ...
- 2) Wybierz z ćw. 2. jeden ze zwrotów i zamieść go na plakacie.
- 3) Ozdób swój plakat.
- 4) Zaprezentuj swój plakat.



This is my poster for the No Straw Campaign. It's really important to limit the number of plastic straws we use. One straw decomposes for more than 400 years! And you can't recycle them!

11

Powodzenia!