



W pierwszych dniach maja obchodzone są w Polsce trzy ważne święta narodowe.

1. Maja obchodzimy Święto Pracy.
2. Maja jest Świętem Flagi. Przypominamy sobie o jej historii i znaczeniu.
3. Maja to Narodowe Święto upamiętniające uchwalenie Konstytucji w 1791r.

Nasze symbole narodowe

Hymn, flaga i godło to nasze symbole narodowe. Należy im się szacunek i cześć.

Czerwień i biel to barwy narodowe.

Flaga złożona jest z dwóch poziomych pasów: białego na górze i czerwonego na dole.

Górny pas flagi oznacza białego orła, a także srebro, wodę i czystość.

Dolny pas oznacza czerwone pole tarczy herbowej. Kolor czerwony jest symbolem ognia, oznacza odwagę i waleczność.

Pamiętajmy, że nasza flaga nas jednoczy i powinniśmy być z niej dumni.



Zadbaj o swoją flagę!



Zadbaj o swoją flagę. Nie była wyprana,
wypasowana i niepostrzępiona.



Nie pisz po flagę.



Nie wieszaj flagi z godłem – podnoszą ją
tylko statki morskie, kapitanaty,
lotniska i ambasady.


2 maja – Dzień Flagi RP
Wywieś flagę!

Drogie dzieci, pokażemy Wam jak zrobić samodzielnie flagę Polski w domu.


Potrzebujemy:



- Na białej kartce odmierzamy linijką 10cm i rysujemy ołówkiem linię wzdłuż kartki.




2. Na czerwonej kartce odmierzamy 5cm i także rysujemy prostą linię.



3. Wycinamy prostokąty, a następnie przyklejamy czerwony pasek na biały.



4. Zginamy kartkę na pół, by wymierzyć środek. Smarujemy klejem całą kartkę i na środku kładziemy patyczek, a na koniec składamy ją na pół.



Flaga gotowa!





Maj uważany jest za najpiękniejszy miesiąc w roku ☀️

Zachęcamy was bardzo do spędzania czasu na zewnątrz.

Możecie spacerować, biegać, jeździć na rowerze. 🚲

Mimo różnych ograniczeń możecie razem z rodzicami celebrować majowe święta.

Na przykład przygotujcie wspólny posiłek, który można zjeść na zewnątrz.

Wokół kwitnie dużo mleczy 🌻 🌼, więc na koniec propozycja zrobienia z nich wianka

