

# Dzień dobry Biedronki!!! ☺

15.04.2021r.

Kochani zapraszam Was dzisiaj do słodkiej pracy i zabawy.

## Zadanie 1.



Drogi Rodzicu przeczytaj treść wiersza pt. „Od buraka do lizaka”.

*Cukrowa wata, cukrowa wata  
Kręconą w bębnie kupuje tata  
Ja lubię watę, lubi też osa  
Cukrowe nitki cieńsze od włosa.  
Lecz nie wie osa, ja nie wiem też  
Skąd wziął się cukier. A czy Ty wiesz?  
Rośnie na polu burak cukrowy,  
Długo dojrzewa, aż jest gotowy.  
Trzeba buraki z ziemi wyrwane  
Zwieść do fabryki cukrownią zwanej.  
Tak się je myje, kroi, szykuje  
I coś jak kompot przygotowuje  
Na samym końcu z tego kompotu  
Jest wreszcie cukier. Tyle kłopotu  
Ma mnóstwo ludzi z jednym burakiem  
Byś mógł się cieszyć jednym lizakiem.*

Pytania do wiersza:

- Z czego się robi watę cukrową i lizaki?
- Z czego robi się cukier?
- Jak nazywa się fabryka, która produkuje cukier?

**Obrazki do wiersza**









W jakich produktach oprócz lizaków występuje jeszcze cukier? Zastanów się chwilę. Postaraj się wymienić jak najwięcej produktów. Poniżej mała podpowiedź.





## Zadanie 2.

Posłuchaj słodkiej cukierkowej piosenki. Możesz do niej zatańczyć. Zaproś rodziców lub rodzeństwo do tańca 😊

LINK DO PIOSENKI

<https://www.youtube.com/watch?v=85sUeVJXz5o>


## Zadanie 3.

Praca plastyczna - lizak. Potrzebne materiały:


- plastelina w dwóch waszych ulubionych kolorach,
- patyczek do lodów lub wykałaczka.



1. Zrób z plasteliny dwa długie węże.



2. Skręć węże ze sobą.



3. Następnie zwij plastelinę tak, aby powstał okrągły lizak. Na koniec wbij patyczek do lodów lub wykałaczkę.



**Pamiętajcie, aby lizaków i innych słodczy nie jeść zbyt często i zawsze po zjedzeniu umyć zęby.**



Pozdrawiam  
Kinga Pasterska